



01 OPTIMALE AUSLEUCHTUNG WÄHREND DES SCHLEIFENS
Durch den umlaufenden LED-Licht-ring werden Unebenheiten auf der Oberfläche schon während des Schleifens sichtbar – zeitaufwändiges Nacharbeiten entfällt.

02 EXZENTRISCHE SCHLEIFBEWEGUNG
Für eine perfekte und riefenfreie Oberflächenqualität.

03 REGULIERBARE ANSAUGUNG
Durch die regulierbare Ansaugung an Wand oder Decke werden Arme und Rücken bei sämtlichen Schleifvorgängen entlastet.




04 VARIABLE ARBEITSLÄNGE
Mit der 1-Hebel-Bedienung wird die Arbeitslänge schnell an die Arbeitsumgebung angepasst. Für volle Flexibilität sowohl in engen Räumen als auch bei hohen Decken.



05 DIGITALE ERWEITERUNG
Die Anbindung an die Festool Work App ermöglicht Zusatzfunktionen wie die individuelle Steuerung des LED-Licht-rings sowie Tutorials zur Gerätebedienung.



06 SCHLAUCHCLIP SORGT FÜR ORDNUNG
Der PLANEX hat mit 1,2 m und T-Griff die optimale Länge für beinahe jede Arbeitssituation. Mit dem Schlauchclip lassen sich Saugschlauch und Kabel einfach am Griff befestigen – mit angenehmem Abstand zur Hand.



FESTOOL

Langhalsschleifer PLANEX LHS 2 225 EQ-Plus

Gültig ab 01.09.2020
Art.-Nr. 69331 DE/de

Flyer

Festool GmbH
Wertstraße 20
73240 Wendlingen

vertreten durch:
Festool Deutschland GmbH
Wertstraße 20
73240 Wendlingen


Fragen zu Produkten und Ersatzteilbestellungen
Telefon: +49 (0)70 24/804-24010
Telefax: +49 (0)70 24/804-29699
E-Mail: customerservice-de@festool.com

Fragen zur Rundum-Reparatur
Kundendienst Festool
Wertstraße 22
73240 Wendlingen
Telefon: +49 (0)70 24/804-24400
Telefax: +49 (0)70 24/804-20298
E-Mail: service-de@festool.com

Fragen zu Garantie all-inclusive
Telefon: +49 (0)70 24/804-24108
Telefax: +49 (0)70 24/804-20608
E-Mail: festoolservice@festool.com

www.festool.de

Vibrations- und Emissionswerte finden Sie in den Bedienungsanleitungen unter www.festool.de
Änderungen und Irrtümer vorbehalten. Alle Abbildungen sind unverbindlich.
Erstellt für die Festool GmbH, 73240 Wendlingen, 05/2020.



FESTOOL

Optimale Ausleuchtung während des Schleifens.



Licht an. Wand und Decke perfekt.

Der neue Langhalsschleifer PLANEX mit LED-Licht.

Werkzeuge für höchste Ansprüche

Revolutioniert den Trockenbau mit LED-Licht und Exzenterbewegung.



Die neue Generation Langhals Schleifer PLANEX bringt Licht auf Wand und Decke. Für schnelle Ergebnisse in perfekter Qualität.

Der umlaufende LED-Lichtring arbeitet wie ein eingebautes Streiflicht und deckt Unebenheiten schon während des Schleifens auf. Die exzentrische Schleifbewegung erzielt dabei eine hervorragende Oberflächenqualität – ganz ohne teure Nacharbeit. Für ergonomisches Arbeiten an Wand und Decke sorgen die regulierbare Ansaugung, die variable Arbeitslänge und der clevere T-Griff – für eine leichte Führung auch bei langer Einsatzdauer.

Optimale Ausleuchtung während des Schleifens

Durch den umlaufenden LED-Lichtring werden Unebenheiten auf der Oberfläche schon während des Schleifens sichtbar – zeitaufwändiges Nacharbeiten entfällt.

Exzenterbewegung für perfekte Oberflächen

Die exzentrische Schleifbewegung erzielt eine perfekte und riefenfreie Oberflächenqualität.

Minimaler Kräfteinsatz beim Schleifen


Durch die regulierbare Ansaugung hält der PLANEX sein Eigengewicht an Wand und Decke – Arme und Rücken werden so bei sämtlichen Schleifvorgängen entlastet.

STAUBARMES ARBEITEN

In Kombination mit dem CTM 36 E AC PLANEX Sauger ist das Arbeiten staubarm und gesundheitsschonend.

GUT AUFGERÄUMT

Sicherer und platzsparender Transport im Systainer SYS3 XXL.



HÖHER KOMMEN BEI WENIGER GEWICHT

Ergonomischer T-Griff für erhöhte Reichweite bei verkürzter Maschine.



NEUES LOCHBILD FÜR IDEALE SCHLEIFLEISTUNG BEI VOLLFLÄCHIGER ABSAUGUNG

Im Grobkornbereich von P24–36 (Saphir) bzw. P40–60 (Granat) sorgt das Schleifmittel durch größere Absauglöcher für eine ideale Absaugung bei hoher Abtragsleistung.

Im Feinkornbereich P80–320 (Granat) sorgt das feinere Lochbild (siehe Abbildung rechts) für eine flächendeckende Absaugung und verhindert so das Zusetzen des Schleifmittels auch bei feinem Schleifstaub.



PRAKTISCHER WERKZEUGHALTER

Zur Ablage des PLANEX bei Arbeitspausen oder beim Rüsten. Und mit geschickter Ablage für Schleifmittel, Interface-Pads und sonstige Kleinteile.

Lieferumfang	Bestell-Nr.
Langhals Schleifer LHS 2 225 EQI-Plus inklusive: Verlängerung VL-LHS 2 225, Schlauchclip SC-LHS 2 225, Klettverbinder, 5er Pack Granat P180, plug it-Netz Kabel (4 m), Schleifteller Ø 220 mm inkl. Interface-Pad, im Systainer SYS3 XXL 337	575990
Langhals Schleifer LHS 2 225/CTM 36-Set inklusive: Verlängerung VL-LHS 2 225, Schlauchclip SC-LHS 2 225, Klettverbinder, 5er Pack Granat P180, plug it-Netz Kabel (4 m), Absaugmobil CTM 36 E AC PLANEX, Schleifteller Ø 220 mm inkl. Interface-Pad, im Systainer SYS3 XXL 337	576698
Absaugmobil CTM 36 E AC PLANEX High Performance Hauptfilter, SELF-CLEAN Filtersack, Entsorgungssack, Saugschlauch knickfest D36x3,5-AS/LHS 225, Verschlusschieber ComfortClean, Schlauchdepot, Werkzeughalter PLANEX, Kabelaufwicklung	576853

Verfügbar ab Oktober 2020

✓ Weiteres Zubehör und passende Schleifmittel finden Sie unter www.festool.de